

Web Business

Инструкция по подключению



Mereu alături



MOLDINDCONBANK

Подключение к MICB Business

Вам необходимы лишь:

- данные для входа, полученные посредством СМС на номер телефона;
- приложение MICB Token, загруженное на ваш телефон.

Скачать MICB Token:

App Store

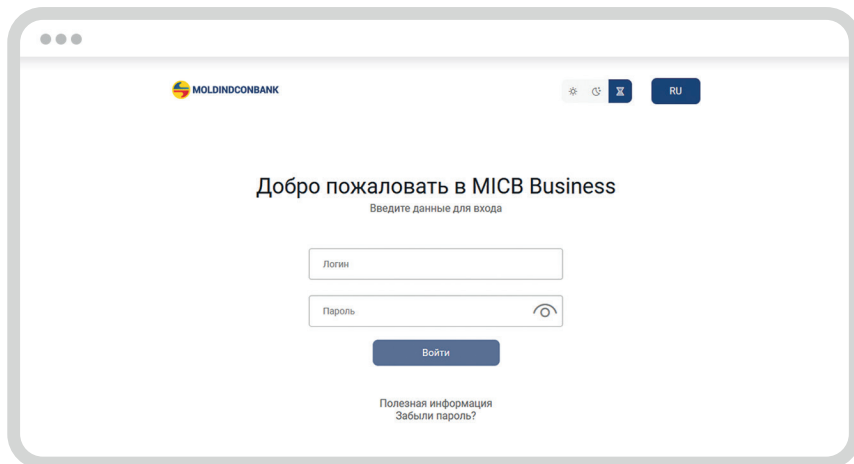


Google Play



I. Изменение временного пароля

- 1 Войдите в MICB Business:
<https://business.micb.md/ifobsClientJur/#/login/sign-in>
- 2 Введите данные аутентификации, полученные посредством СМС, затем нажмите кнопку **«Войти»**.



MOLDINDBANK

Добро пожаловать в MICB Business
Введите данные для входа

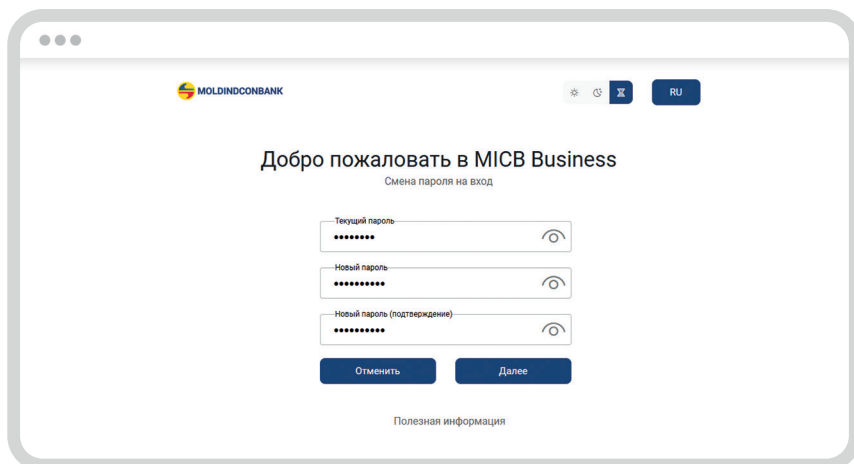
Логин

Пароль

Войти

Полезная информация
Забыли пароль?

- 3 Измените пароль (только при первом входе) и нажмите на кнопку **«Далее»**.



MOLDINDBANK

Добро пожаловать в MICB Business
Смена пароля на вход

Текущий пароль

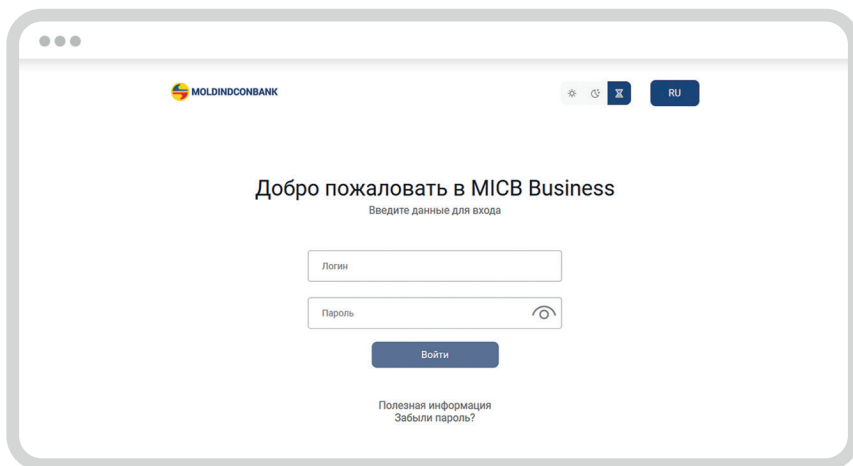
Новый пароль

Новый пароль (подтверждение)

Отменить Далее

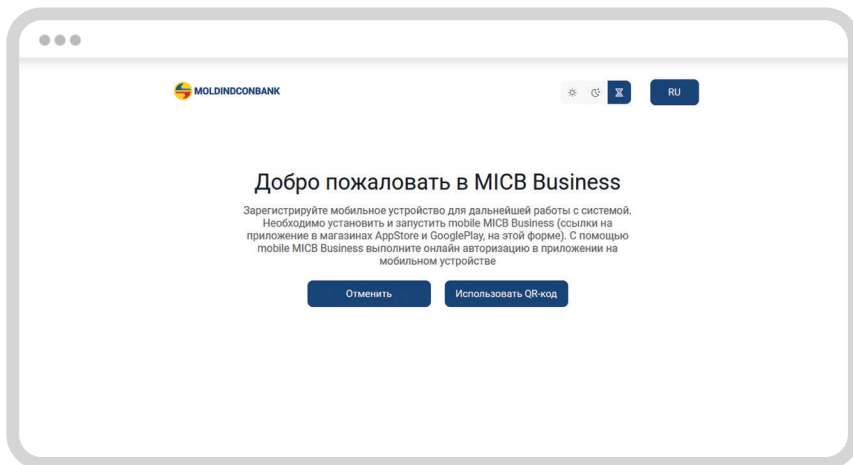
Полезная информация

- 4 Введите повторно имя пользователя и пароль, а затем нажмите кнопку **«Войти»**.

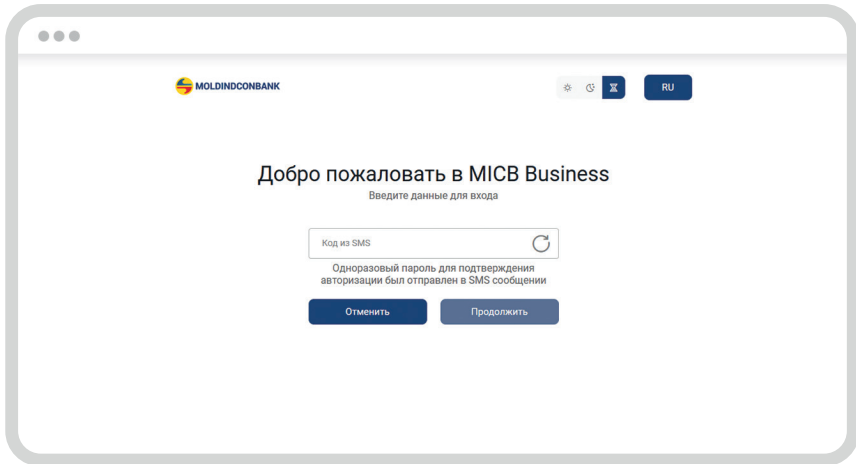


II. Активация MICB Token

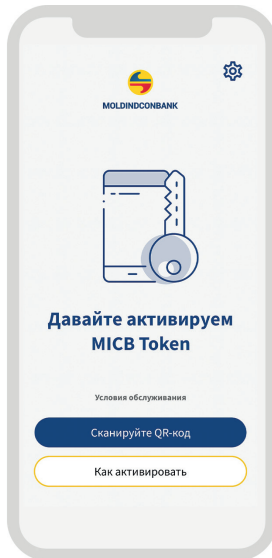
- 1 На странице, отображаемой системой, нажмите на кнопку **«Использовать QR-код»**.



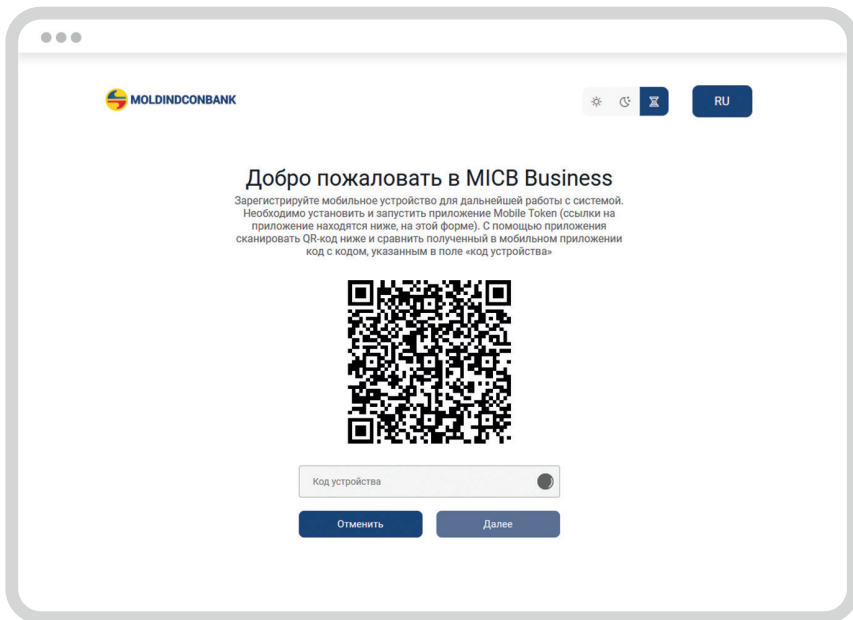
- 2 Введите код, полученный посредством СМС и нажмите кнопку **«Продолжить»**.



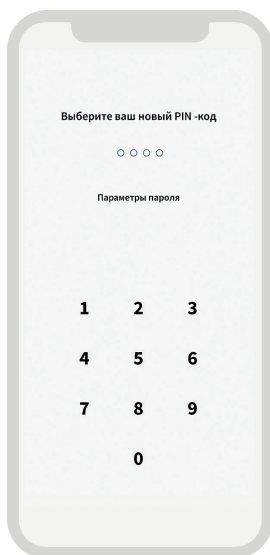
- 3 Запустите приложение MICV Token на своем телефоне и нажмите кнопку **«Сканируйте QR-код»**.



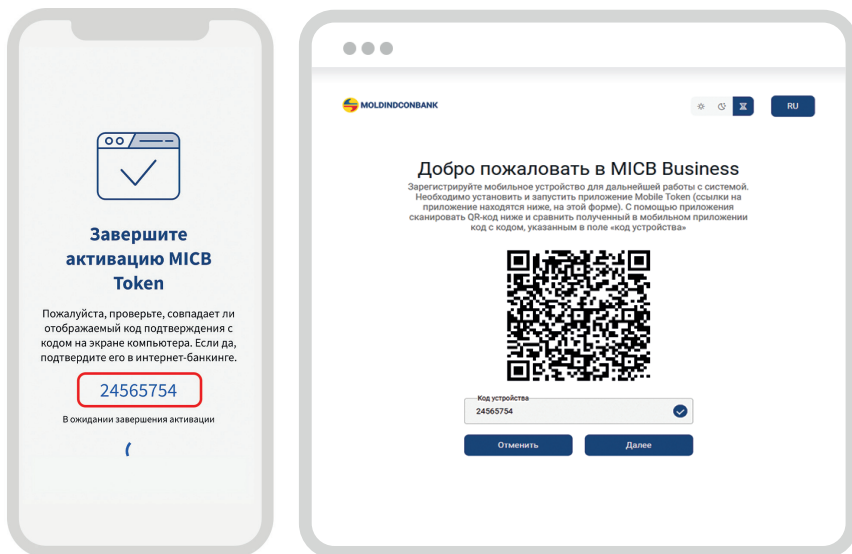
4 Сканируйте QR-код.



5 Создайте и установите PIN-код в приложении MICB Token. При желании вы можете включить отпечаток пальца или Face ID для входа и подписи.

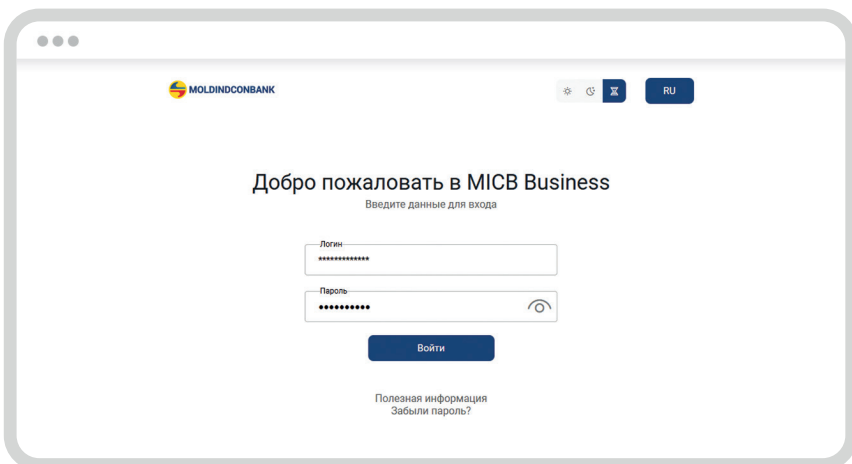


- 6 Проверьте коды, отображаемые на странице входа в систему и в приложении MICB Token. Если коды идентичны, нажмите кнопку «Далее».

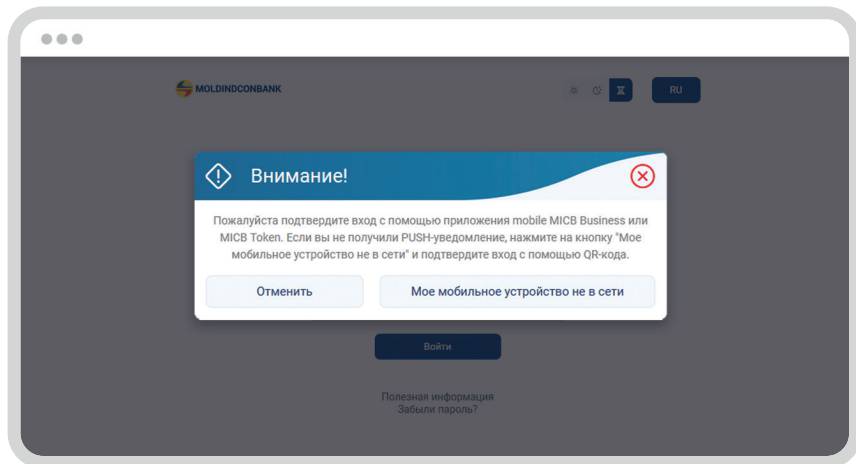


III. Вход в MICB Business

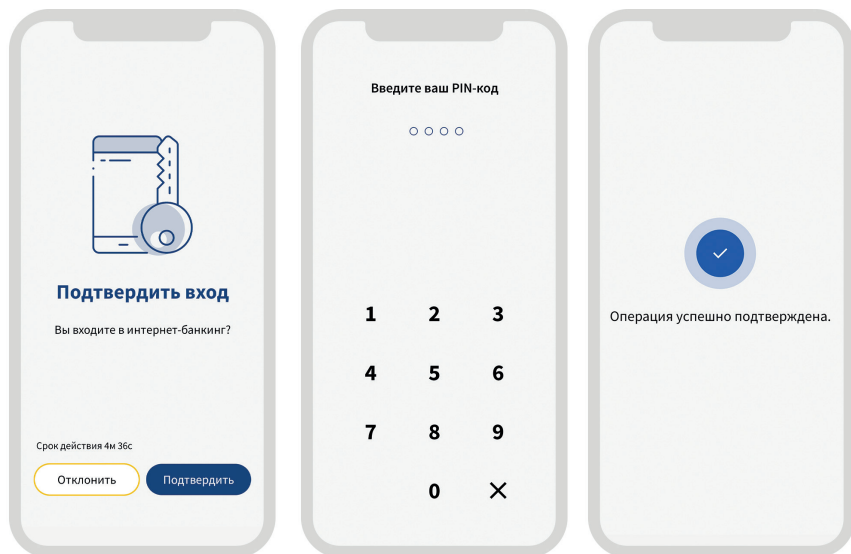
- 1 Введите данные для авторизации и нажмите кнопку «Войти».



- 2 Когда появится уведомление, зайдите в приложение **MICB Token**.

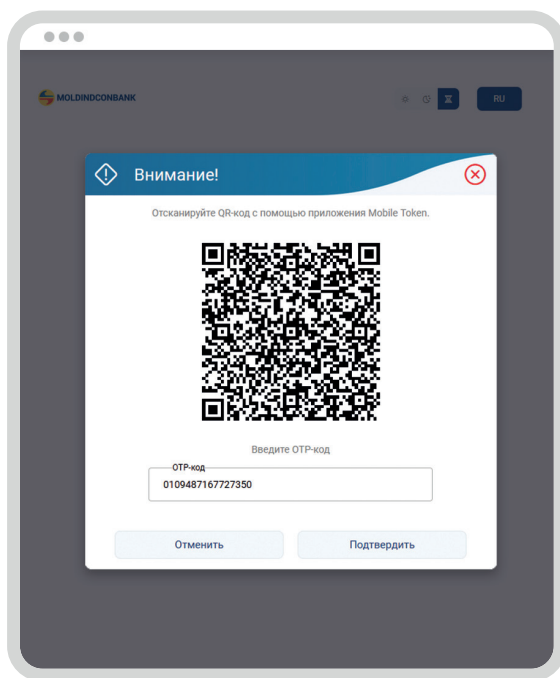
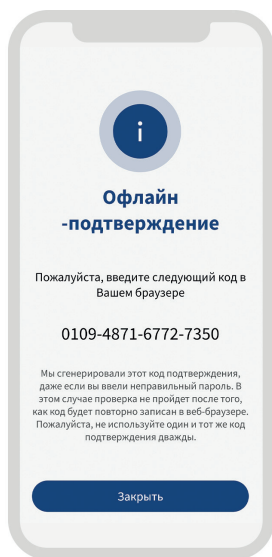


- 3 Нажмите кнопку **«Подтвердить»** в приложении **MICB Token** и введите PIN-код или личные данные.



Если вы не получили push-уведомление и у вас нет подключения к Интернету, нажмите кнопку **«Мое мобильное устройство не в сети»** и подтвердите подключение с помощью QR-кода:

- Откройте приложение MICB Token и отсканируйте QR-код с помощью камеры 
- Введите PIN-код или личные данные;
- Введите код подтверждения, который будет отображаться в приложении MICB Token, в браузере и нажмите кнопку **«Подтвердить»**.



Поздравляем! Вы успешно активировали MICB Business! Желаем вам приятного банковского опыта.