

Mobile Business

Инструкция по подключению



Mereu alături



MOLDINDCONBANK

Подключение к MICB Business

Вам необходимы лишь:

- данные для входа, полученные посредством СМС на номер телефона;
- приложение MICB Token, загруженное на ваш телефон.

Скачать приложение MICB Business:

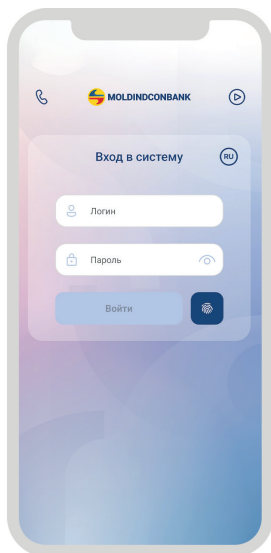
App Store



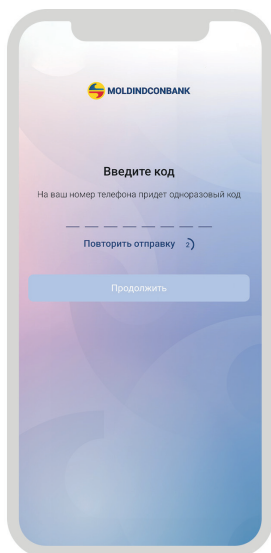
Google Play



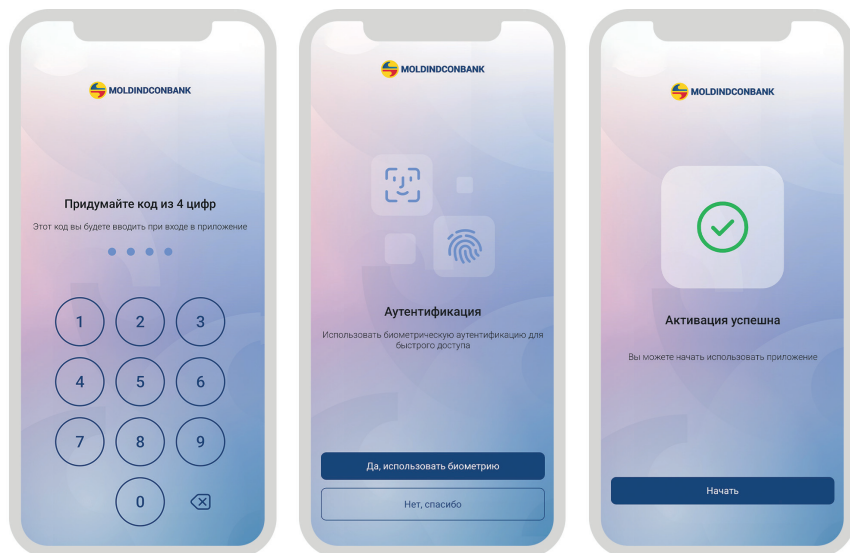
- 1 Запустите мобильное приложение **MICB Business** и введите данные аутентификации, полученные по СМС, затем нажмите кнопку **«Войти»**.



- 2 Если это ваш первый вход в систему, измените первоначальный пароль на постоянный.
- 3 Введите код подтверждения, полученный посредством СМС.



- 4 Создайте и установите PIN-код. При желании вы можете включить отпечаток пальца или FaceID для входа и подписи.



Поздравляем! Вы успешно активировали приложение! Желаем вам приятного банковского опыта.

Для получения поддержки и дополнительной информации свяжитесь с нами через любой из следующих каналов:

- Любое **отделение Moldindconbank**
- Служба поддержки клиентов: **022 57 68 85** или **022 71 71 71**
- Электронная почта: **support@micb.md**

