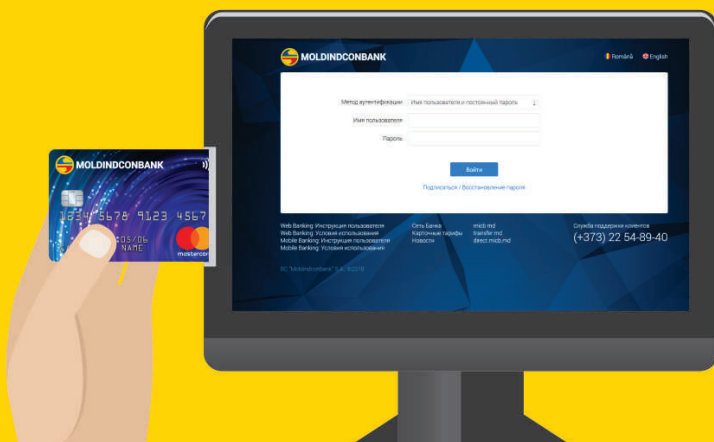


ОНЛАЙН БАНКОВСКИЕ УСЛУГИ

MOBILE BANKING



WEB BANKING



ГИД ПОЛЬЗОВАТЕЛЯ



Зарегистрируйся




MOLDINDCONBANK

www.micb.md

(022) 54 89 40

1

Как подключиться к Web-Banking?



карта
MOLDINDCONBANK

+




мобильный
телефон

+



компьютер
подключенный
к Интернету

- 1 Зайдите на wb.micb.md или
- 2 Зайдите на сайт www.micb.md, на главной странице, справа выберите опцию **Web-Banking/Физические лица**:



- 3 Система переведет Вас на домашнюю страницу **Web-Banking**, выберите опцию „Подписаться“:

- 4 Ознакомьтесь с указанными требованиями и **„Условиями использования Web-Banking”**. Введите номер вашей карты Moldindconbank и нажмите **„Продолжить”**:

- 5 Выберите способ подтверждения регистрации в системе. Для получения СМС-сообщения с одноразовым паролем на мобильный телефон, выберите опцию **„SMS на номер 373*****0”**:

MOLDINDCONBANK Română English

Выбрать способ подтверждения SMS на номер 373*****90

Продолжить

Войти

- 6 Введите пароль из СМС-сообщения:

MOLDINDCONBANK Română English

Сообщение с одноразовым паролем было
выслано на ваш телефон (373*****90). Введите
полученный пароль в ниже присутствующем поле:

Введите одноразовый пароль...

Осталось попыток: 1

Продолжить

Войти

- 7 Введите Логин и Пароль, который Вы будете использовать в дальнейшем для доступа в систему:

MOLDINDCONBANK Română English

Имя пользователя

Пароль

Пароль еще раз

1 Пароль должен содержать от 8 до 20 латинских букв (строчных и прописных) и цифр

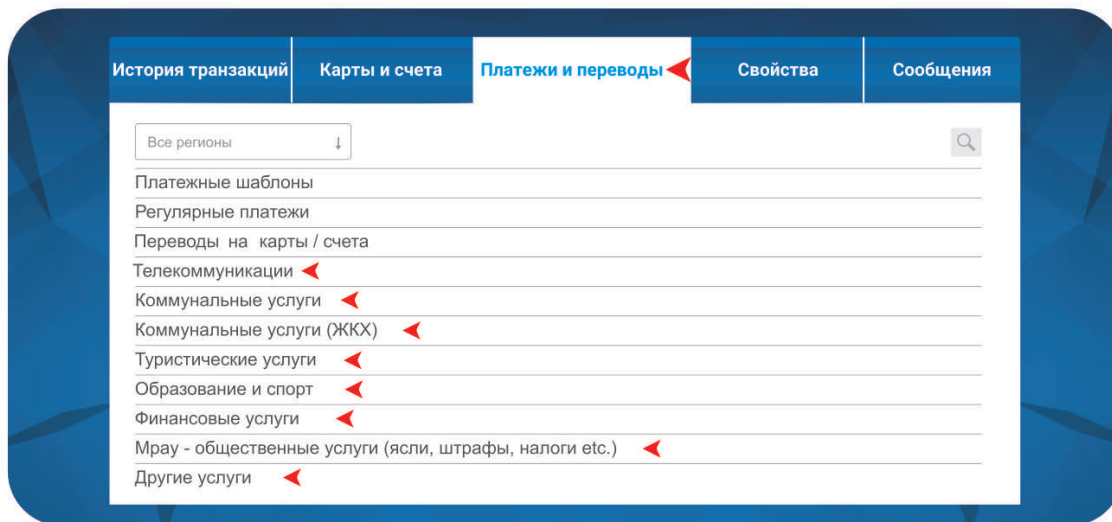
Продолжить

Войти

2

Как оплатить коммунальные услуги?

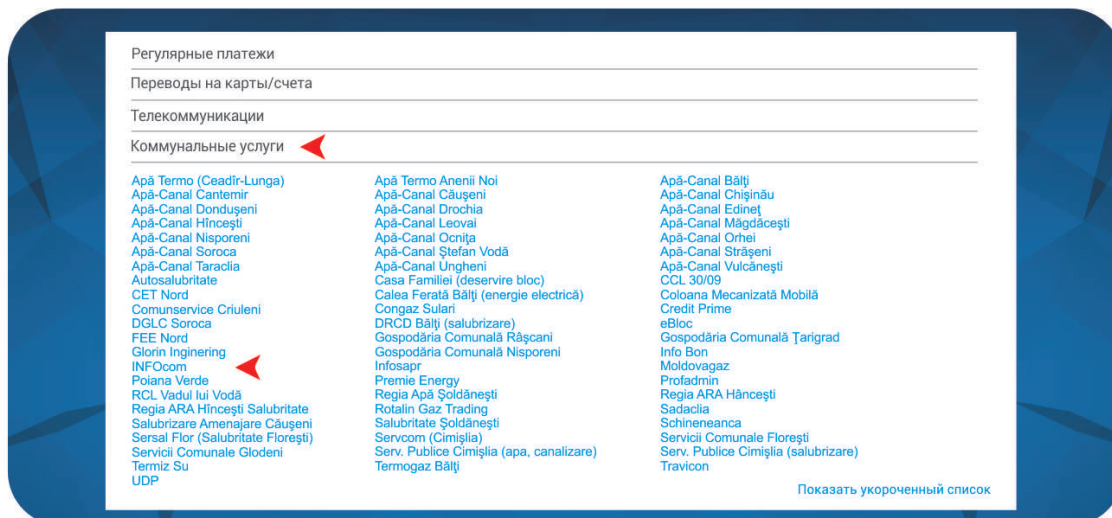
- 1 Из главного меню Web-Banking, выберите опцию „Платежи и переводы”, затем выберите соответствующий раздел и нужного поставщика.



- 2 Для оплаты счетов коммунальных услуг необходимо выполнить следующие действия:

Пример: Квитанция „INFOCOM”

- a Выберите раздел „Коммунальные услуги”, затем „INFOCOM”:



- b Введите номер квитанции согласно инструкции **i** и нажмите на кнопку „Продолжить”. Появится информация о вашей квитанции.

Ordin de incasare a numerarului (2) nr. 123456789 Ianuarie 2020

MD-2075, str. Milescu Spatarul, bl. 13. Termen de achitare 29.02.2020

Servicii	Datorii, lei	Consum	u.m.	Tarif	Pl. lunara	Recalcul	Suma, lei
Apa potabila	0	2.7036	m3	10.69	28.90	10.49	39.39
Cota-parte		0.7036	m3				
Apa menajera	0	4.0000	m3	10.69	42.76	0	42.76
Cota-parte		0	m3				
Total pentru plata	0				71.66	10.49	82.15

Ordin de inc. numerarului(1) nr. 123456789

I.M.INFOCOM Cod banca: AGRNMD2A
 Cod IBAN MD93AG00000000225131543
 Cod fiscal 1003600031291
 Suma totala spre plata **82.15**

Cont personal - 428

Aviz de deconectare!
 In cazul neachitarii facturii, in decurs de 10 zile calendaristice de la data limita de achitare indicata in ea, in conformitate cu pct. 141 din „Regulamentul cu privire la serviciul public de alimentare cu apa si de canalizare” aprobat prin Hotararea ANRE nr. 271/2015, vom deconecta de la rețeaua de alimentare cu apă și/sau canalizare instalațiile interne ale Dvs.
 Reconectarea la rețelele de alimentare cu apă și/sau canalizare va fi posibilă doar după înlăturarea cauzelor care au condus la deconectare și după achitarea reconectării.

Atenție !
 In cazul când suma expusa spre plata este 0.00 lei, datele contoarelor pot fi transmise prin intermediul www.infocom.md.

Avizele de plata le puteti achita in orice filiala a băncilor, la oficiile postale, prin web-banking sau la terminalele de plăți, indicând I.M.Infocom in calitate de beneficiar și Numărul ordinului de incasare a numerarului / Cont personal.

- c Проверьте указанные данные, введите данные счетчика. Выберите карту и нажмите кнопку „Продолжить”.

История транзакций | Карты и счета | **Платежи и переводы** | Свойства | Сообщения

INFOcom

Numărul ordinului de incasare a numerarului 1487

Апаратобила Infocom 40.55 MDL

Апаменажера RetailServiceCode 49.66 MDL

Cod destinație

Chitanta

Contor I

Contor I: date precedente

Contor I: date curente

Contor II

Contor II: date precedente

Contor II: date curente

Chitanta Tip 2

Suma totală: 90,21 MDL

Numărul cardului 557484*****

Продолжить

- d) Если все правильно и нет необходимости внесения изменений, нажмите кнопку „Продолжить”.

Пример: Квитанция „Premier Energy”

- a) Выберите раздел „Коммунальные услуги”, затем „Premier Energy”.
- b) Введите счет, указанный в строке NLC или Simbol Variabil, согласно инструкции **i** и нажмите кнопку „Продолжить”.
- c) Для завершения оплаты, повторите шаги, указанные в примере для оплаты квитанции „INFOcom”.

Î.C.S. „Premier Energy” S.R.L.

PREMIER ENERGY

FACTURA PENTRU ENERGIA ELECTRICĂ CONSUMATĂ

Data întocmirii 29.01.2020

Termen de achitare consum curent 12.02.2020

Perioada de facturare 27.12.2019 - 27.01.2020

Suprafață apartament 44.50 m.p.

Suprafață totală 3861.10 m.p.

Număr apartamente 81

Simbol variabil(SV) 7335687123

Adresa locului de consum : MD-2028 Chișinău

Adresa poștală a consumatorului: Sprincenoaia MD-2028 Chișinău

NLC : 7335687 Contract Nr. 49254837453

Data expedierii: 31.01.2020

Informații suplimentare: Informăm că pe 06.12.2019 întreprinderea Î.C.S. GNF Furnizare Energie S.R.L. și-a schimbat identitatea cu noua marcă și denumire Î.C.S. Premier Energy S.R.L.

9662

Nr. contor	Perioada de facturare	Tip consum	Indicații precedente	Indicații actuale	k transf	Evaluare	Consumat kWh	Tariful lei/kWh	Suma fără TVA lei
04307223	27.12.19 - 27.01.20	Cons.act.-1t	347	435	1.000	Real	88	1.890	166.32
35103787	27.12.19 - 27.01.20	Cons.act.-1t	528	597	1.000	Real	69		
34990778	27.12.19 - 27.01.20	Cons.act.-1t	394	603	1.000	Real	209		

Пример: Квитанция „Moldtelecom-Unite (Telefonie)”

- Выберите опцию «Платежи и переводы», раздел «Телекоммуникации», затем выберите **„Moldtelecom – Unite (Telefonie)”**
- Введите данные квитанции согласно инструкции **i** и выберите карту:

The screenshot displays the Moldtelecom payment interface. On the left, a bill titled "FACTURA TELEFONICĂ" is shown for the month of November 2019. The total amount is 4.80 MDL. The bill includes details such as the subscriber's name (STR. N. MILESCU-SPATARU), address (MD-2075, OR. CHISINAU), and a list of services with their respective costs. On the right, the payment form is titled "Moldtelecom -Unite (Telefonie)". It contains fields for the phone number (12345678), the sum (4.80 MDL), and the card number (VISA 412043*****). A "Продолжить" button is visible at the bottom of the form.

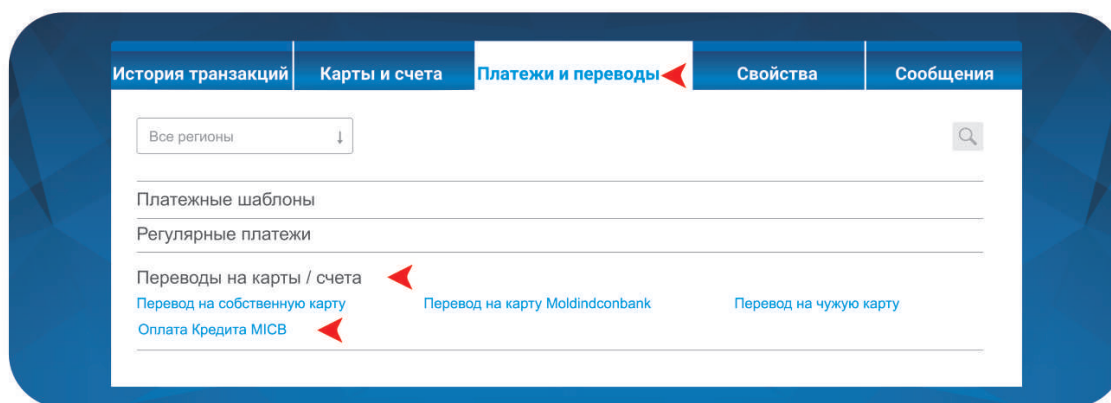
- Проверьте данные и подтвердите операцию.

The screenshot shows the confirmation dialog for the payment operation. The dialog is titled "Подтвердить операцию" and displays the following information: "№ телефона 12345678", "Номер карты 412043*****", and "Итоговая сумма 4,80 MDL". At the bottom of the dialog, there are two buttons: "Отмена" and "Подтвердить". The background shows the payment interface with the "Платежи и переводы" tab selected.

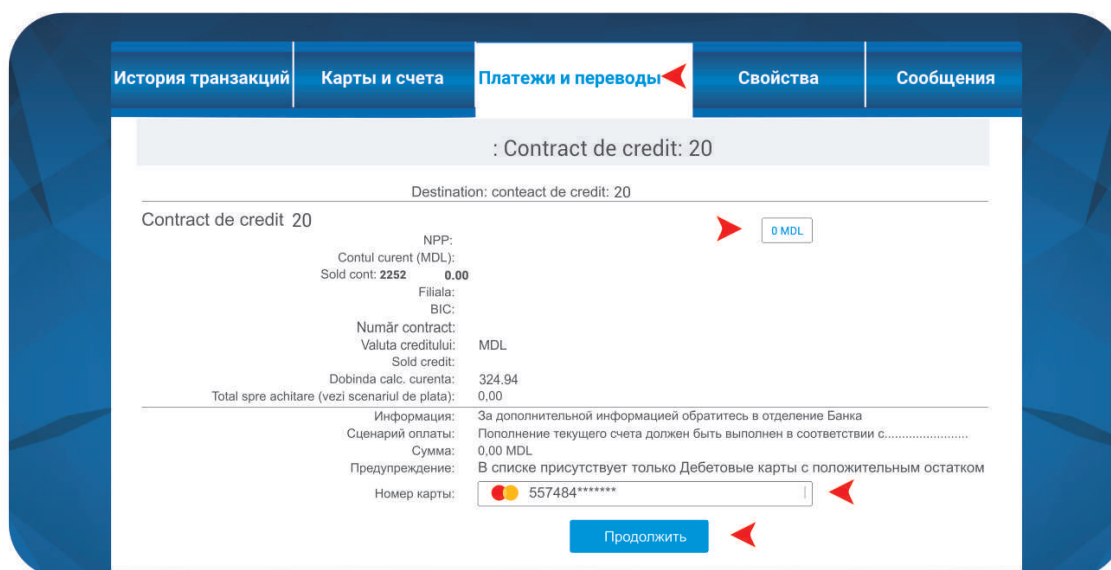
3

Как оплатить кредит через Web Banking?

- 1 Из главного меню системы Web-Banking, выберите закладку «Платежи и переводы», раздел «Переводы на карты / счета», пункт меню «Оплата кредита MICB».



- 2 На экране отразится детализированная информация по кредиту. Данные в поле «Всего в оплате» ("Total spre achitare (vezi scenariul de plata)") будут разными, в зависимости от даты платежа.
- 3 Выберите карту, с которой будет осуществлен перевод денежных средств, и нажмите «Продолжить».



- 4 Для завершения операции, проверьте правильность введенных данных и нажмите «Продолжить».

Оплачивайте счета не выходя из дома!



Web Banking

- БЕСПЛАТНОЕ подключение онлайн (wb.micb.md)
- Доступ 24/24 неограниченно через интернет
- Удобно и просто
- Более 620 поставщиков услуг

март 2020



MOLDINDCONBANK

www.micb.md

(022) 54 89 40